



37.7 milliards de francs de prestations brutes par an et une couverture de marché englobant 95% de tous les assurés

En sa qualité de filiale de santésuisse, SASIS SA établit une statistique exhaustive des tarifs médicaux et électroniques existants (TARMED, médicaments, DRG, tarifs des soins, etc.). Ces tarifs sont utilisés par les assureurs-maladie et concernent la plupart des assurés suisses. Chaque mois, les assureurs-maladie livrent des données actuelles à SASIS SA, qui les agrège pour la branche. Les données sont fournies, analysées et évaluées sur la base de l'institution médicale selon le registre des codes-créanciers (RCC) pour le cabinet médical, la pharmacie, l'hôpital etc. Elles sont saisies par groupes d'assurés sur la base de critères tels que l'âge, le sexe, le produit d'assurance et la région de primes.

La statistique de la branche établie par le pool tarifaire comprend les quatre éléments suivants:

1. Catalogue tarifaire détaillé (p. ex. TARMED, GTIN, DRG etc. avec plus de 86 000 positions tarifaires).
2. Fournisseurs de prestations médicales selon le numéro RCC (cabinet médical, pharmacie, laboratoire, EMS, hôpital, etc.).
3. Par canton en fonction du site d'implantation des fournisseurs de prestations.
4. Groupe de patients (âge, sexe, canton de domicile).

Les évaluations multidimensionnelles fournissent des indications sur l'évolution des coûts chez chaque fournisseur de prestations (p. ex. cabinet médical, hôpital, etc.) et groupe de fournisseurs de prestations (p. ex. urologues) en Suisse ou dans un canton. Le pool tarifaire ventile les catégories de prestations du pool de données (PD) selon les différents tarifs en vigueur. Les statistiques du pool tarifaire sont utilisées pour le contrôle, le monitoring, les comparaisons et les prévisions de coûts, les évaluations et les procédures d'économicité, l'évolution des volumes et les négociations tarifaires.

Les assureurs reçoivent le résultat consolidé sur des supports de données pour leurs propres applications statistiques. Ils peuvent aussi acheter les évaluations sous forme de bases de données multidimensionnelles (OLAP) à des fins d'analyses individuelles ou souscrire un abonnement individuel pour accéder au portail en ligne. Des benchmarkings peuvent également être réalisés.

PT AT Vue d'ensemble par groupe (T10)





Données mensuelles: tarifs

Evolutions selon le canton d'emplacement et l'exercice annuel, en valeur absolue et en pourcentage (AOS selon la LAMal)

Source de données: pool tarifaire SASIS (www.tarifpool.ch)
 Relevé de données: 22.10.2023
 Confidential selon les prescriptions d'utilisation et les déclarations du devoir de diligence.
 Utilisateur:
 Date: 31.10.2023

Stock de données selon les décomptes de prestations des assureurs-maladie et des fournisseurs de données

Année: 2023
 Mois: Apr kum
 Canton: Kantone Total
 Fournisseurs de prestations: Zahlstellen Total
 Valeurs: FakturaBetrag

	2021	2022	2023	2021/2022	2022/2023
Tarife Total	11'738'067'058	12'476'919'925	12'774'932'884	6.29%	2.39%
001 Tarmed	3'866'248'462	4'052'721'638	4'013'671'849	4.82%	-0.96%
002 Tarmed-Pauschalen	14'283'550	14'954'761	11'514'711	4.70%	-23.00%
003 Tarmedpauschalen neu	167'283'950	186'768'561	204'510'376	11.65%	9.50%
010 SwissDRG	1'844'166'872	1'861'598'829	1'767'951'978	0.95%	-5.03%
011 SwissDRG Zusatzentgelte-Katalog	24'694'393	30'744'419	23'160'872	24.50%	-24.67%

Extrait des rapports en ligne du pool tarifaire.

La statistique des tarifs médicaux électroniques de la branche

PT



Les données peuvent être exploitées dans le cadre de leur activités par santésuisse, tarifsuisse sa, curafutura, HSK et les organisations des assureurs-maladie. Les données agrégées sont également utilisées par l'Office fédéral de la santé publique, l'Office fédéral de la statistique et l'OBSAN ainsi que par le Surveillant des prix. Le pool tarifaire garantit la transparence des coûts et l'objectivité des données. Ces dernières peuvent aussi être mises à disposition à des fins scientifiques.

L'application du pool tarifaire dispose de la certification suisse des systèmes de gestion de protection des données selon l'OCDP et la société SQS confirme aux fournisseurs de données la protection de leurs données commerciales. ■



Arborescence avec les évaluations dans le portail en ligne

Les avantages du pool tarifaire pour les assureurs:

- Les assureurs disposent chaque mois des données officielles complètes de la branche pour les tarifs et les positions tarifaires.
- SASIS SA élabore avec le pool tarifaire les chiffres détaillés relatifs aux évaluations officielles du pool de données pour le monitoring des coûts de l'OFSP, la statistique des assurés (VES) avec la statistique des cas de traitement, la statistique des fournisseurs de prestations (LES) et la procédure d'évaluation d'économicité de la branche.
- Les assureurs peuvent s'appuyer sur des chiffres et des évaluations officiels dans le cadre de leurs activités de communication avec les autorités et les fournisseurs de prestations.
- Le pool tarifaire permet aux assureurs-maladie et à leurs organisations de disposer des données de la branche sans qu'ils doivent mettre ces données individuellement à disposition des autorités.
- Les assureurs reçoivent les données consolidées de la branche (Datamarts CSV) en vue de leur intégration dans leur propre datawarehouse.
- Les assureurs peuvent demander à SASIS SA de réaliser des consolidations partielles en vue de l'achat de prestations (tarifsuisse sa, HSK, RVK, etc.) et pour le benchmarking.
- Les assureurs reçoivent des données multidimensionnelles (données OLAP dans le logiciel IBM Cognos TM1) qui leur permettent de réaliser des analyses détaillées.
- Les cadres et les spécialistes peuvent souscrire un abonnement personnel aux évaluations proposées sur le portail en ligne. Ces données peuvent être retravaillées (format PDF et XLS). L'abonnement inclut également les rapports mensuels.