

## Das DRG-Datawarehouse (DRG-DWH) der Medizinischen Statistik des Bundesamtes für Statistik (BFS)

### Aufbereitung der Jahresdatenlieferung aller Akutspitäler, psychiatrischen Institutionen und Rehakliniken mit über 1,2 Millionen stationären Patientenfällen.









Die SASIS AG führt im Tarifpool die umfassende Branchenstatistik der abgerechneten medizinischen und elektronisch verfügbaren Tarife (Tarmed, Medikamente, DRG, Pflorgetarife etc.) der Krankenversicherer für die Mehrheit der Versicherten der Schweiz. Die einzelnen Krankenversicherer liefern der SASIS AG monatlich die aktuellen Daten, welche hier zur Branche konsolidiert werden.

Mit dem DRG-Datawarehouse bietet die SASIS AG den Tarifpool-Kunden darüber hinaus die Möglichkeit, Informationen aus der Medizinischen Statistik des BFS zu erhalten.

Die Datenlieferung enthält keine Angaben zur Identifikation von Patienten und Versicherern.

Das DRG-Datawarehouse umfasst die folgenden vier Aspekte:

1. Leistungskennziffern nach Spitälern und Kostenträger (KVG,UVG)
2. Leistungskennziffern nach Patientengruppen (Kanton, Alter, Geschlecht, Versichertenklasse)
3. Abbildung von DRG-Katalogeffekten nach Spitälern und Kostenträger
4. DRG-Hitlisten mit der Möglichkeit der Auswertung nach
  - DRG-Versionen
  - Kanton
  - Kostenträger
  - Spital
  - Outlier
  - Verweildauer
  - CaseMix und CaseMixIndex
  - Zusatzentgelt

DRG Hitliste Spital DRG-Gruppe (1-1-1)						
<b>Jahresdaten: Leistungserbringer nach Zahlstellenregister</b> <b>Entwicklungen nach Standortkanton und Behandlungsjahr absolut und prozentual</b> <small>Datenbestand gemäss medizinischer Statistik der Krankenhäuser                  Datenquelle: Bundeseamt für Statistik BFS                  Bericht: 1-1-1                  Vertraulich gemäss Benutzungsrichtlinien und Sorgfaltspflichtserklärungen                  Benutzer: PWI                  Datum: 07.09.2015</small>						
		Ist DRG Fall		DRG Status gesamt		
		Behandlungsjahr		2014		
		DRG Version		Billing Versionen		
		Kanton ZSR		KantonZSR Total		
		Kostenträger		Kostenträger Total		
		DRG Wertetyp		FlagFuerBerechnung Total		
		Spital		Spitäler Total		
		Werte		Anzahl Fälle		
		2012	2013	2014	2012/2013	2013/2014
P67 Neugeborenes, Aufnahmegewich...		75'929	79'167	81'399	4.26%	2.82%
O60 Vaginale Entbindung		50'278	52'285	53'345	3.99%	2.03%
G67 Verschiedene Erkrankungen de...		30'805	31'391	32'140	1.90%	2.39%
O01 Sectio caesarea		25'732	27'004	28'067	4.94%	3.94%
I13 Eingriffe an Humerus, Tibia,...		12'315	28'501	26'949	131.43%	-5.45%
I68 Nicht operativ behandelte Er...		22'156	23'251	24'329	4.94%	4.64%
E77 Andere Infektionen und Entzü...		19'408	20'802	21'060	7.18%	1.24%
I47 Revision oder Ersatz des Hüf...		17'805	18'522	18'977	4.03%	2.46%

DRG-Kennzahlen im Jahresvergleich aller Patienten.

Die multidimensionalen Auswertungen geben Aufschluss über die Entwicklung der DRG-Kennzahlen beim Leistungserbringer und bei einer Leistungserbringer-Gruppe (z.B. Zentrumsspitäler) innerhalb der Schweiz oder eines Kantons. Das DRG-DWH ist mit der retrospektiven Darstellung der Swiss-DRG-Kennzahlen die ideale Erweiterung und Ergänzung zu den abgerechneten Leistungen der Krankenversicherer im Tarifpool. Die Datennutzung erfolgt auf Grund des Datenlieferungsvertrages mit santésuisse, tarifsuisse ag oder des einzelnen Versicherers.

Die Kunden des Tarifpools erhalten bei Bedarf den Zugriff auf das DRG-DWH Web-Portal und können das DRG-DWH analog dem Tarifpool benutzen. Individuelle Auswertungen können auf Anfrage vom kompetenten SASIS-Auswertungsteam separat erstellt werden. ■

### Der Nutzen des DRG-Datawarehouse für die Versicherer:

- Der Versicherer verfügt retrospektiv (beginnend ab 2010) über Informationen der Medizinischen Statistik des Bundesamts für Statistik und den daraus resultierenden DRG-Kennzahlen.
- Die SASIS AG stellt mit dem DRG-DWH wichtige Leistungskennzahlen für den Versicherer zur Verfügung.
- Spitalauswertungen für den Leistungseinkauf (tarifsuisse ag, HSK, RVK, etc.) können erstellt werden.
- Mit dem DRG-DWH Abonnement können Führungspersonen und Fachspezialisten von Tarifpool-Kunden zusätzlich die DRG-Kennzahlen aus der Medizinischen Statistik heraus auswerten.
- Erhalt von retrospektiven DRG-Kennzahlen für Kostenkontrolle, Kostenmonitoring, Kostenvergleiche, Kostenprognose, Wirtschaftlichkeitskontrolle, Mengenentwicklung und Tarifverhandlungen.

**DRG Hitliste Spital DRG (1-1-2)**

**Jahresdaten: Leistungserbringer nach Zahlstellenregister**

**Entwicklungen nach Standortkanton und Behandlungsjahr absolut und prozentual**

Datenbestand gemäss medizinischer Statistik der Krankenhäuser  
 Datenquelle: Bundeseamt für Statistik BFS  
 Bericht: 1-1-2  
 Vertraulich gemäss Benutzungsvorschriften und Sorgfaltspflichtserklärungen  
 Benutzer: PWI  
 Datum: 07.09.2015

Ist DRG Fall	DRG Status gesamt
Behandlungsjahr	2014
DRG Version	Billing Versionen
Kanton ZSR	KantonZSR Total
Kostenträger	Kostenträger Total
DRG Wertetyp	03 Unterer Outlier
Spital	Spitaler Total
Werte	Anzahl Fälle

	2012	2013	2014	2012/2013	2013/2014
B80Z Andere Kopfverletzungen	9'214	9'372	9'540	1.71%	1.79%
I18B Wenig komplexe Eingriffe an...	15	6'201	6'105	41240.00%	-1.55%
G67C Ösophagitis, Gastroenteriti...	359	413	4'858	15.04%	1076.27%
I13C Eingriffe an Humerus, Tibia...	0	3'772	4'245		12.54%
I23B Bestimmte Eingriffe ausser ...	4'033	4'249	4'187	5.36%	-1.46%
I27C Eingriffe am Weichteilgeweb...	1'957	3'382	3'677	72.82%	8.72%
G24Z Eingriffe bei Bauchwandhern...	3'321	3'415	3'492	2.83%	2.25%
G26Z Andere Eingriffe am Anus	2'968	2'998	3'182	1.01%	6.14%

Top-DRG Auswertung nach Anzahl Fälle mit Kurzliegerabschlag (Untere Outlier) im Jahresvergleich.

### Weiterführende Informationen:

Auf dem Web-Portal der SASIS AG finden Sie weiterführende Informationen: [www.tarifpool.ch](http://www.tarifpool.ch)  
 Haben Sie Fragen? Wir helfen Ihnen gerne weiter: 032 625 42 30 oder [statistik@sasis.ch](mailto:statistik@sasis.ch)